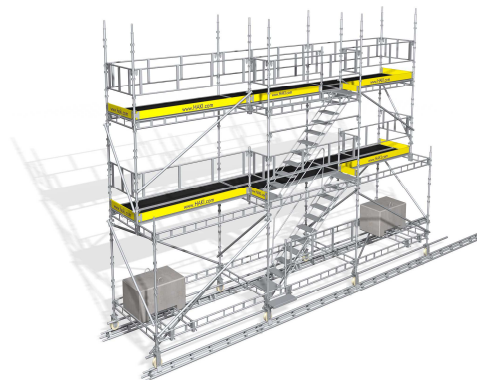




Строительные леса HAKI Universal



Используя **HAKI Universal** Вы выходите за рамки стандартных строительных лесов, так как наша конструкция позволяет из стандартных элементов собирать различные конструкции:



Передвижные леса (туры) Лестничные башни Подвесные леса Сценические конструкции
Все конструкции собираются из стандартных элементов **HAKI Universal**



Монтаж лесов на зданиях сложных архитектурных конструкций (используя меньше компонентов и соответственно с меньшим весом конструкции)

Там где для монтажа строительных лесов HAKI используем стойки весом 19 кг, их мы соединяем элементы весом около 3 кг. Это позволяет экономить время монтажа, вес всей системы и физическую нагрузку для рабочих на сложных архитектурных зданиях, а также снижает затраты на транспортировку.

Возможность перемещения лесов краном на одном объекте (без демонтажа и повторного монтажа)

